

72%
zajęć to
praktyka!





Photoshop designer
ONLINE + VIDEO



Czy wiesz, że...

w erze analogowej retusz zdjęć wykonywano... pędzelkiem i igłą, nanosząc poprawki bezpośrednio na kliszę lub odbitkę? Teraz mamy dużo skuteczniejsze narzędzia.

Czego się nauczysz na kursie Photoshop designer?

- Obsługiwanie narzędzi programu Adobe Photoshop**
-  **Obrabiania i retuszowania zdjęć**
-  **Projektowania grafik do internetu i mediów społecznościowych**
-  **Tworzenia materiałów reklamowych i promocyjnych**
-  **Przygotowywania projektów do publikacji i druku**

Zajęcia prowadzone w ramach kursu

- Wprowadzenie i workflow w Photoshopie - 6 h
- Podstawowe narzędzia i operacje - 10 h
- Retusz i korekta obrazu - 12 h
- Praca z kolorami i kolorystyka - 10 h
- Typografia i praca z tekstem - 8 h
- Kompozycja i zaawansowane maskowanie - 10 h
- Efekty specjalne i VFX w Photoshopie - 10 h
- Praca z grafiką produktową i e-commerce - 8 h
- Automatyzacja, akcje i batch processing - 6 h
- Przygotowanie do druku i eksport multimedialny - 8 h
- Integracja z innymi narzędziami - 6 h
- Projekt praktyczny – egzamin końcowy - 18 h

Łączna liczba godzin 120,
w tym 87 godzin zajęć praktycznych.

 **W  żak stawiamy na praktykę.**

Zapisz się online >>

lub w sekretariacie  żak